afence.Ст.3D.60х40.3200.Б

Узел – 1

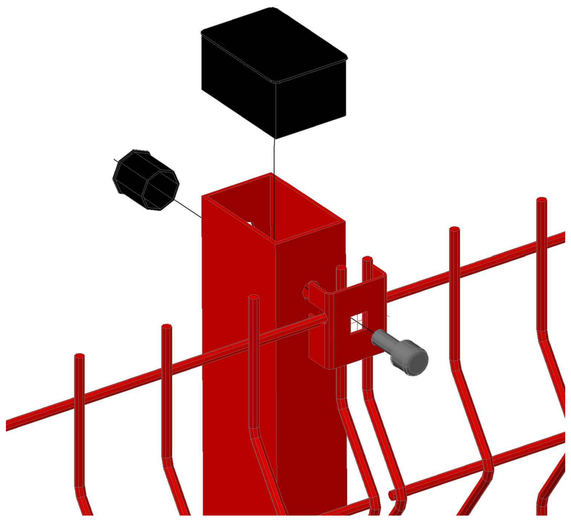

Узел – 2

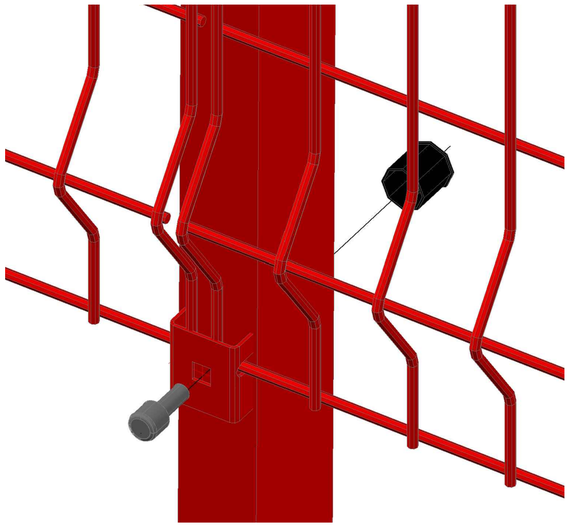

Монтажная схема

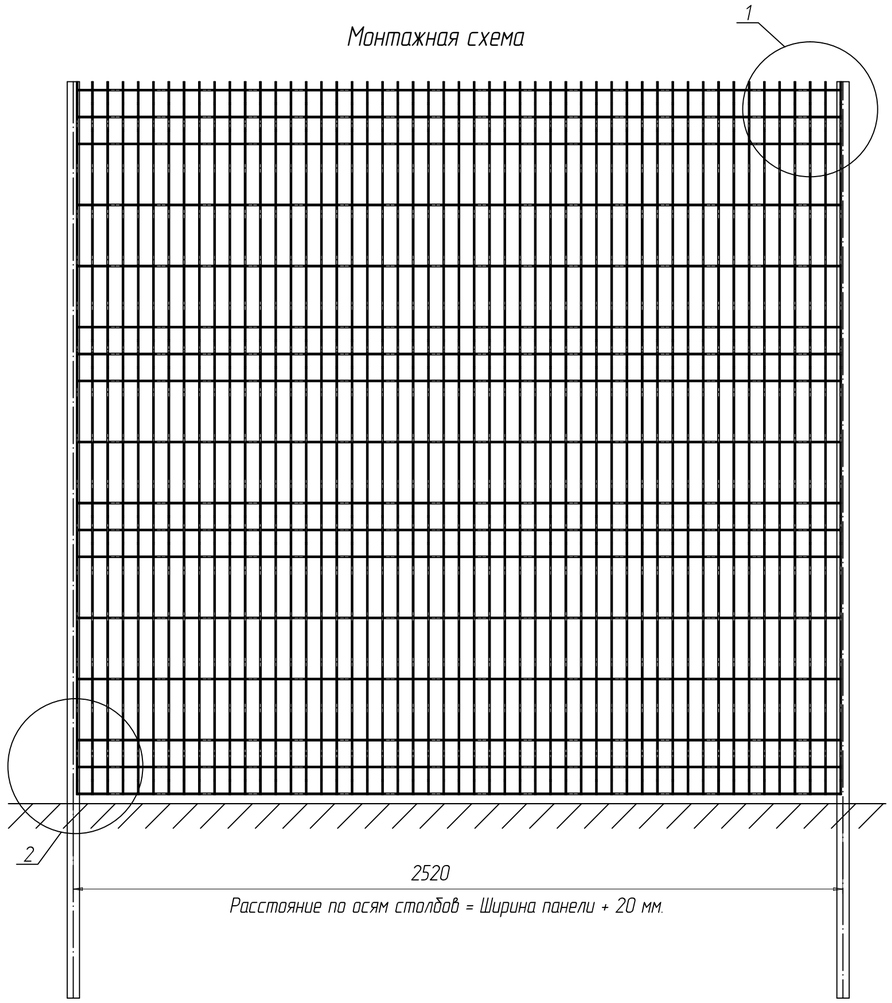

Расстояние по осям столбов = Ширина панели + 20 мм.

afence.Ст.3D.60х40.3200.Б

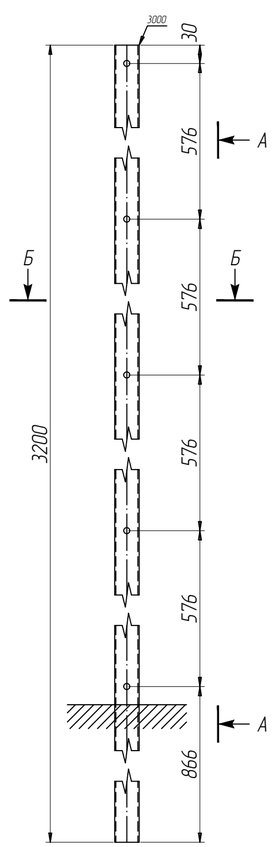

А – А

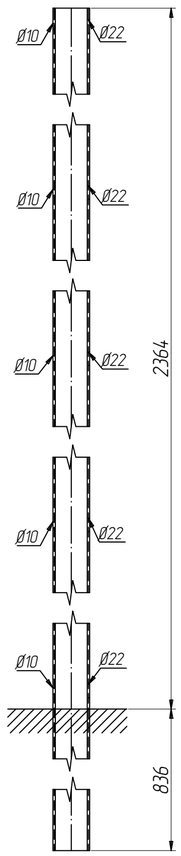

Б – Б

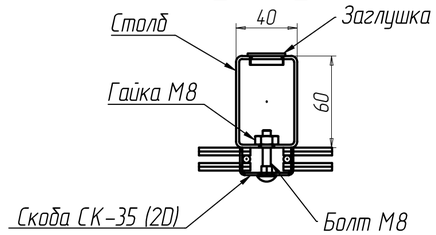

СПЕЦИФИКАЦИЯ

Марка элемента	№ детали	Кол-во шт. т	Кол-во шт. н	Сечение	Длина мм	Вес, кг: Одной детали	Вес, кг: Всех шт.	Вес, кг: Элемента	Марка стали	Примечание
afence.Ст.3D.60х40.3200.Б	3000	1		Гн□60х40х1.5, оцинкованный	3200	9.47	9.5	9.8	С245	
	КИМ 3 %						0.29			

Ведомость отправочных элементов

Марка элемента	Кол-во шт.	Вес, кгс: одного элемента	Вес, кгс: всех
afence.Ст.3D.60х40.3200.Б	1	9.8	9.8
Заглушка 60х40	1	0,015	0,015
Заглушка Ø22	5	0,004	0,02
Общий вес			9.8

Изм.	Кол. уч.	Ф.И.О.	Подп.	Дата		Вес	Лист	Листов
Разработал		Грищенко О.С			afence.Ст.3D.60х40.3200.Б	9.8		
Проверил		Нечипорук Н.С.			Столб afence 3D, из профиля 60х40 высота 3200 мм под бетонирование.	afence		

Согласовано

Взам. инв. №

Подп. и дата

Инв. № подл.

Формат А3