

Сечение столба (тип 4δ)  
М 8:1

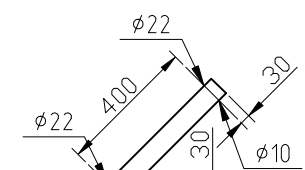
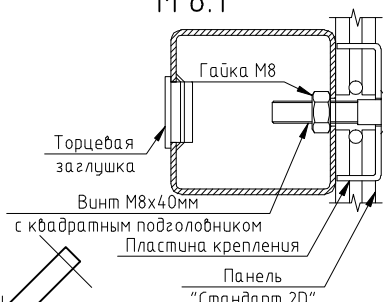


Схема крепежа (тип 4δ)  
М 8:1

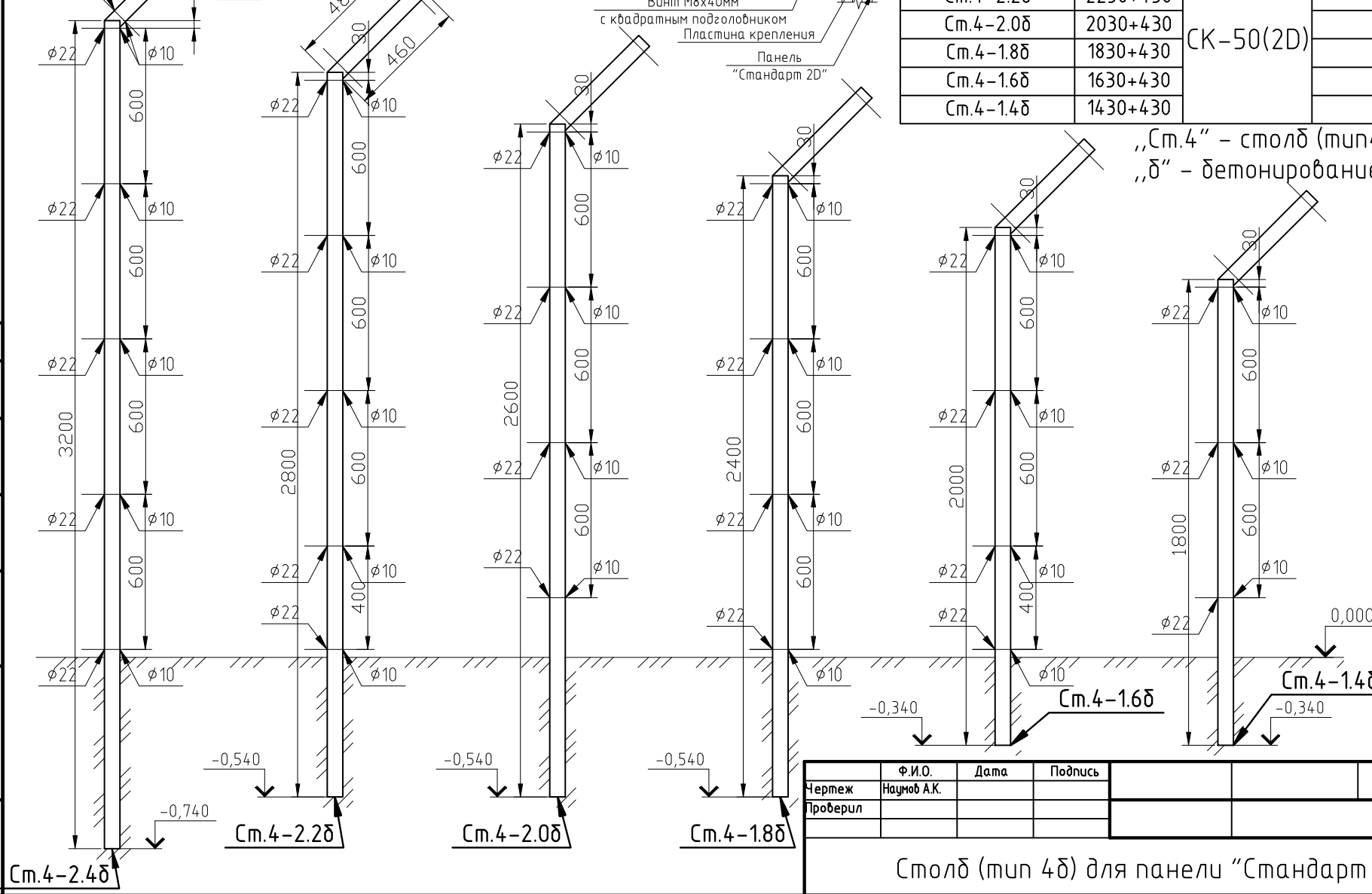


Столбы - проф. труба 60x60x2мм  
(в комплекте с верхней пластиковой заглушкой)

| Тип столба | Высота панели, мм | Тип крепежа | Кол-во крепежа и торцевых заглушек |
|------------|-------------------|-------------|------------------------------------|
| Ст.4-2.4δ  | 2430+430          | СК-50(2D)   | 5+2                                |
| Ст.4-2.2δ  | 2230+430          |             | 5+2                                |
| Ст.4-2.0δ  | 2030+430          |             | 4+2                                |
| Ст.4-1.8δ  | 1830+430          |             | 4+2                                |
| Ст.4-1.6δ  | 1630+430          |             | 4+2                                |
| Ст.4-1.4δ  | 1430+430          |             | 3+2                                |

„Ст.4” - столб (тип 4)  
„δ” - бетонирование столба

|              |              |              |
|--------------|--------------|--------------|
| Инф. № подл. | Подп. и дата | Взам. инф. № |
|              |              |              |



|          |             |      |         |        |   |
|----------|-------------|------|---------|--------|---|
| Чертеж   | Ф.И.О.      | Дата | Подпись | Лист   | 7 |
| Проверил | Наимов А.К. |      |         | Листов | 8 |

Столб (тип 4δ) для панели "Стандарт 2D"

