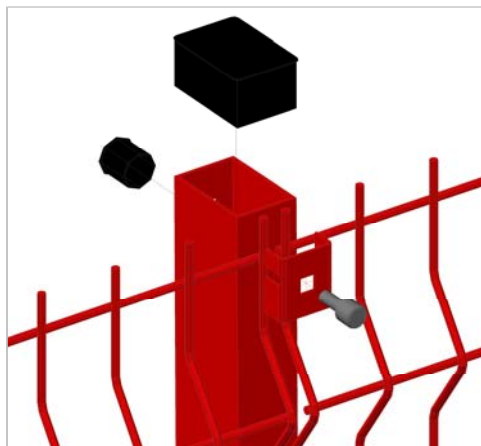
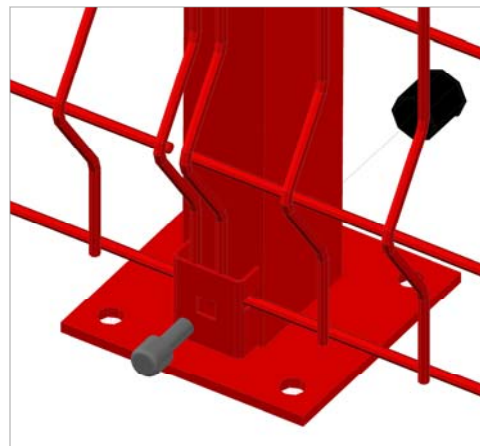


a fence. Ст. 3D. 60x40. 1017. Фл

Узел - 1



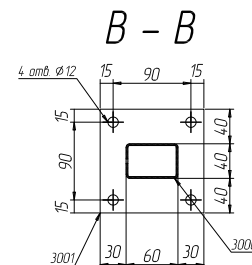
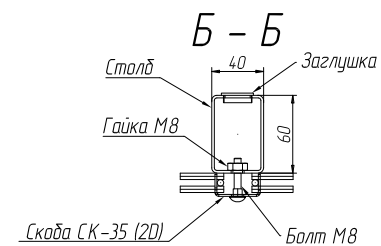
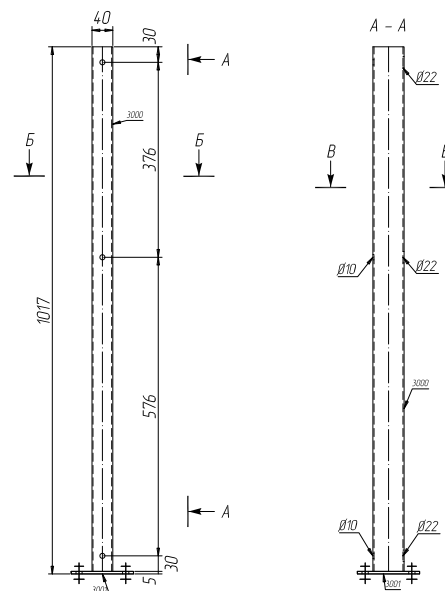
Узел - 2



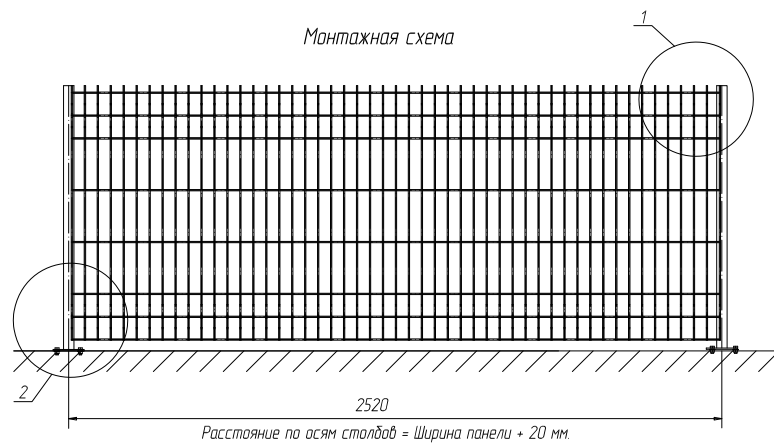
СПЕЦИФИКАЦИЯ										
Марка эле-мента	№ де-тали	Кол-во шт.		Сечение	Длина мм	Вес, кг			Марка стали	Примечание
		т	н			Одной детали	Всех шт.	Эле-мента		
a fence Ст. 3D. 60x40. 1017. Фл	3000	1		Гля 60x40x15, оцинкованный	1012	2.97	3.0	3.7	C245	
	3001	1		-120x5	120	0.57	0.6		C245	
	Вес сварных швов 1% + КИМ 3 %						0.14			

Ведомость отправочных элементов			
Марка элемен-та	Кол-во шт.	Вес, кгс	
		одного элемента	всех
a fence Ст. 3D. 60x40. 1017. Фл	1	3.7	3.7
Заглушка 60x40	1	0.015	0.015
Заглушка Ø22	3	0.004	0.01
Общий вес		3.1	

a fence. Ст. 3D. 60x40. 1017. Фл



Монтажная схема



Изм.	Кол. уч.	Ф.И.О.	Подп.	Дата	a fence. Ст. 3D. 60x40. 1017. Фл	Вес	Лист	Листов
		Грищенко О.С.					3.7	
		Нечиפורук Н.С.			Столб a fence 3D, из профиля 60x40 высота 1017 мм с фланцем.			

**a fence**

Формат А3

Согласовано

Взам инв. №

Подп. и дата

Инв. № подл.