afence.Ст.3D.60х60.3200.Б

Узел – 1

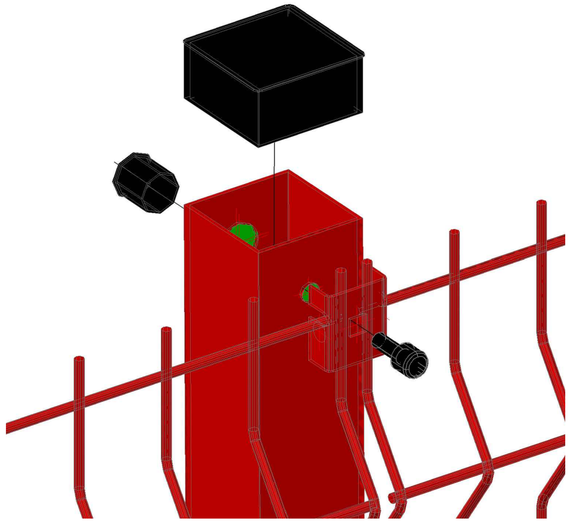

Узел – 2

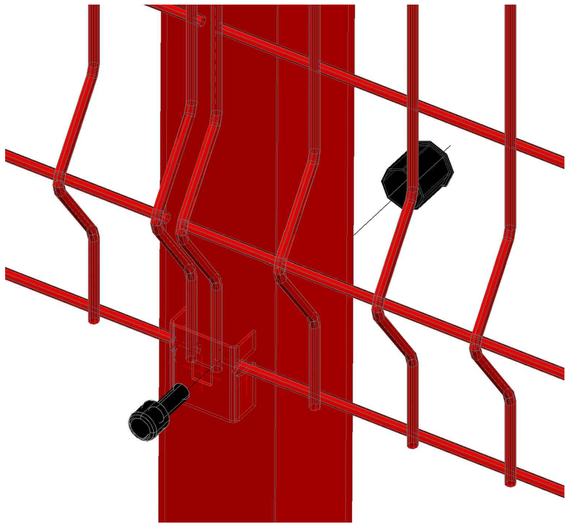

Монтажная схема

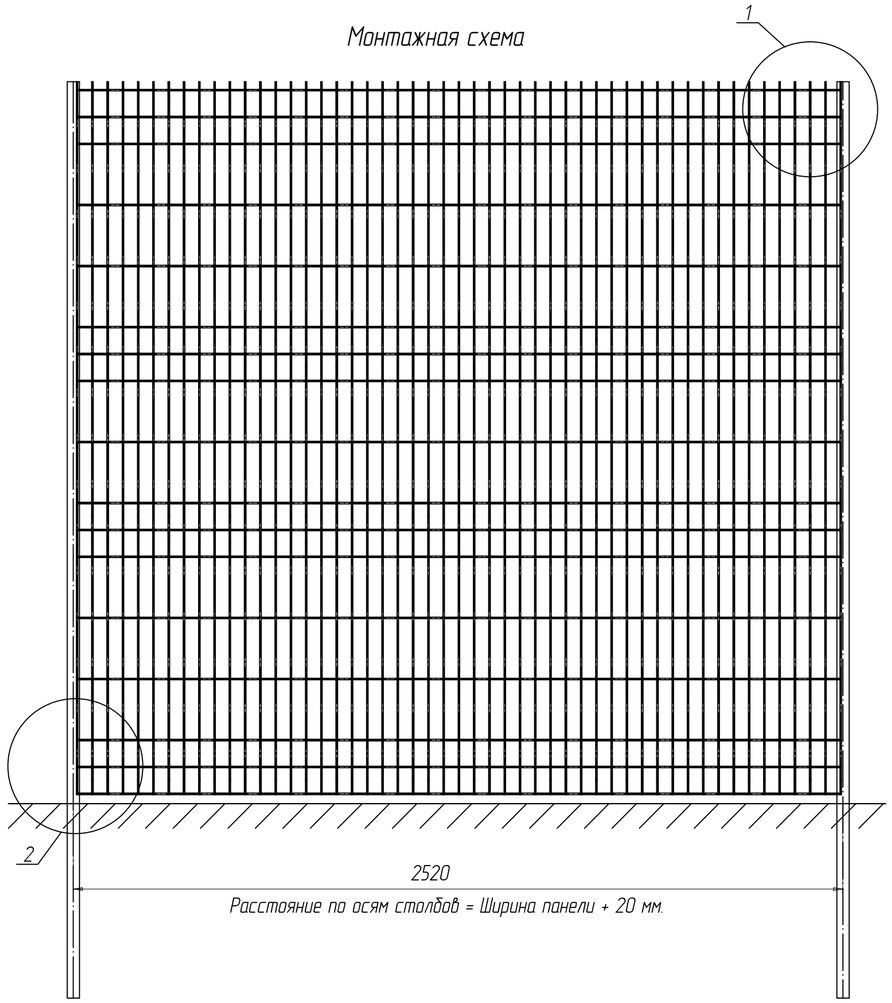

Расстояние по осям столбов = Ширина панели + 20 мм.

afence.Ст.3D.60х40.3200.Б

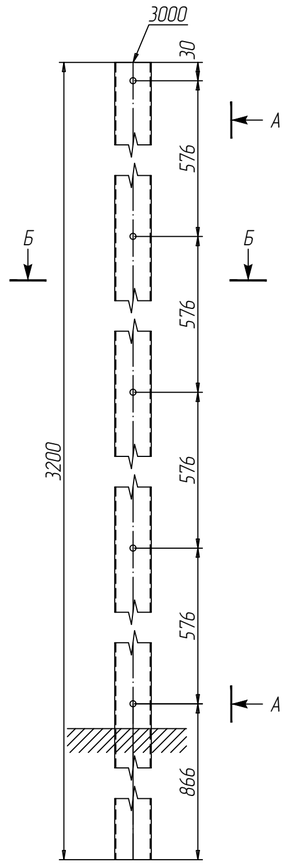

А – А

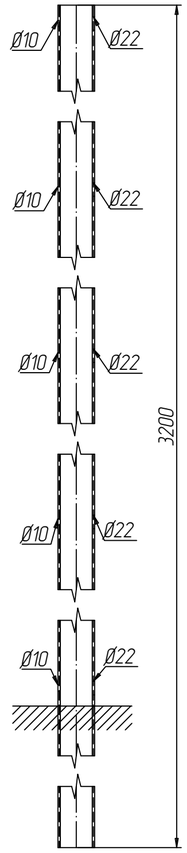

Б – Б

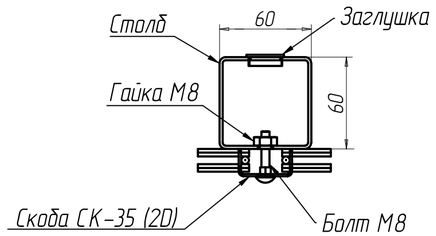

СПЕЦИФИКАЦИЯ

Марка элемента	№ детали	Кол-во шт. т	Кол-во шт. н	Сечение	Длина мм	Вес, кг: Одной детали	Вес, кг: Всех шт.	Вес, кг: Элемента	Марка стали	Примечание
afence.Ст.3D.60х60.3200.Б	3000	1		Гн□60х60х2	3200	11.4	11.4	11.4	С245	
	КИМ 3 %						0.25			

Ведомость отправочных элементов

Марка элемента	Кол-во шт.	Вес, кгс: одного элемента	Вес, кгс: всех
afence.Ст.3D.60х60.3200.Б	1	11.4	11.4
Заглушка 60х60	1	0,015	0,015
Заглушка ⌀22	5	0,004	0,02
Общий вес			11.4

Изм.	Кол. уч.	Ф.И.О.	Подп.	Дата	afence.Ст.3D.60х60.3200.Б	Вес	Лист	Листов
Разработал		Срыбник С.А.				11.4		
Проверил		Лагутин Ю.А.			Столб afence 3D, из профиля 60х60 высота 3200 мм под бетонирование.	afence		

Согласовано

Взам. инв. №

Подп. и дата

Инв. № подл.

Формат А3