

Сечение столба (тип 1δ)

М 10:1

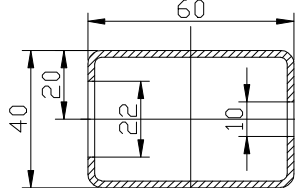
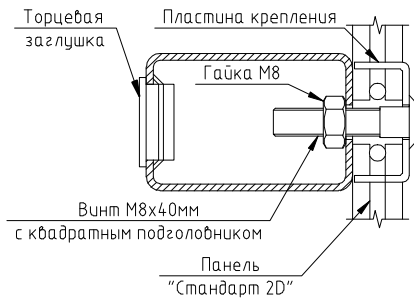


Схема крепежа (тип 1δ)

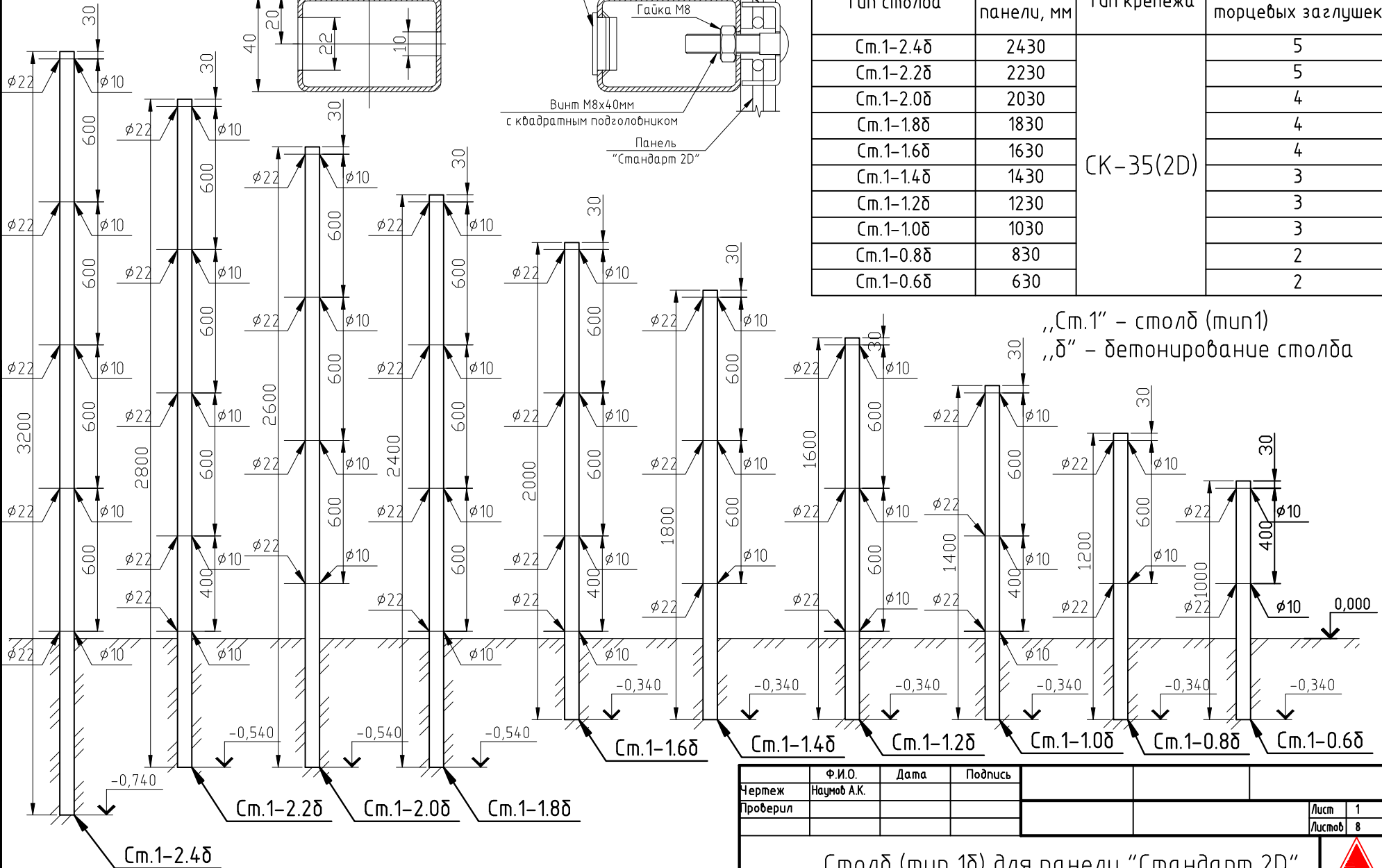
М 10:1



Столбы – проф. труба 60x40x1.5мм
(в комплекте с верхней пластиковой заглушкой)

Тип столба	Высота панели, мм	Тип крепежа	Кол-во крепежа и торцевых заглушек
Ст.1-2.4δ	2430	СК-35(2D)	5
Ст.1-2.2δ	2230		5
Ст.1-2.0δ	2030		4
Ст.1-1.8δ	1830		4
Ст.1-1.6δ	1630		4
Ст.1-1.4δ	1430		3
Ст.1-1.2δ	1230		3
Ст.1-1.0δ	1030		3
Ст.1-0.8δ	830		2
Ст.1-0.6δ	630		2

Инд. № подл.	Подп. и дата	Взам. инд. №



„Ст.1“ – столб (тип1)
„δ“ – бетонирование столба

Чертеж	Ф.И.О.	Дата	Подпись					Лист	1
Проверил	Наумов А.К.							Листов	8

Столб (тип 1δ) для панели "Стандарт 2D"

