

Сечение столба (тип 2φ)

М 10:1

пластина 120x120x5 мм
для установки столба на фундамент

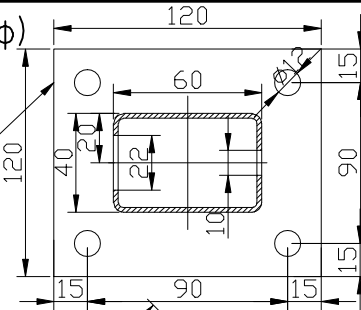
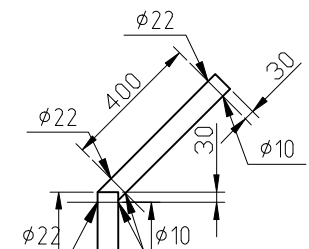
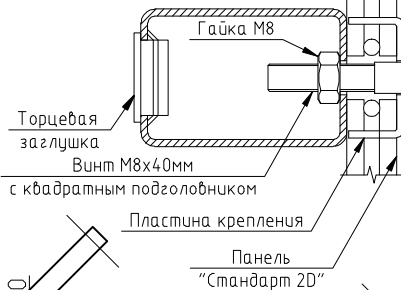


Схема крепежа (тип 2φ)

М 10:1

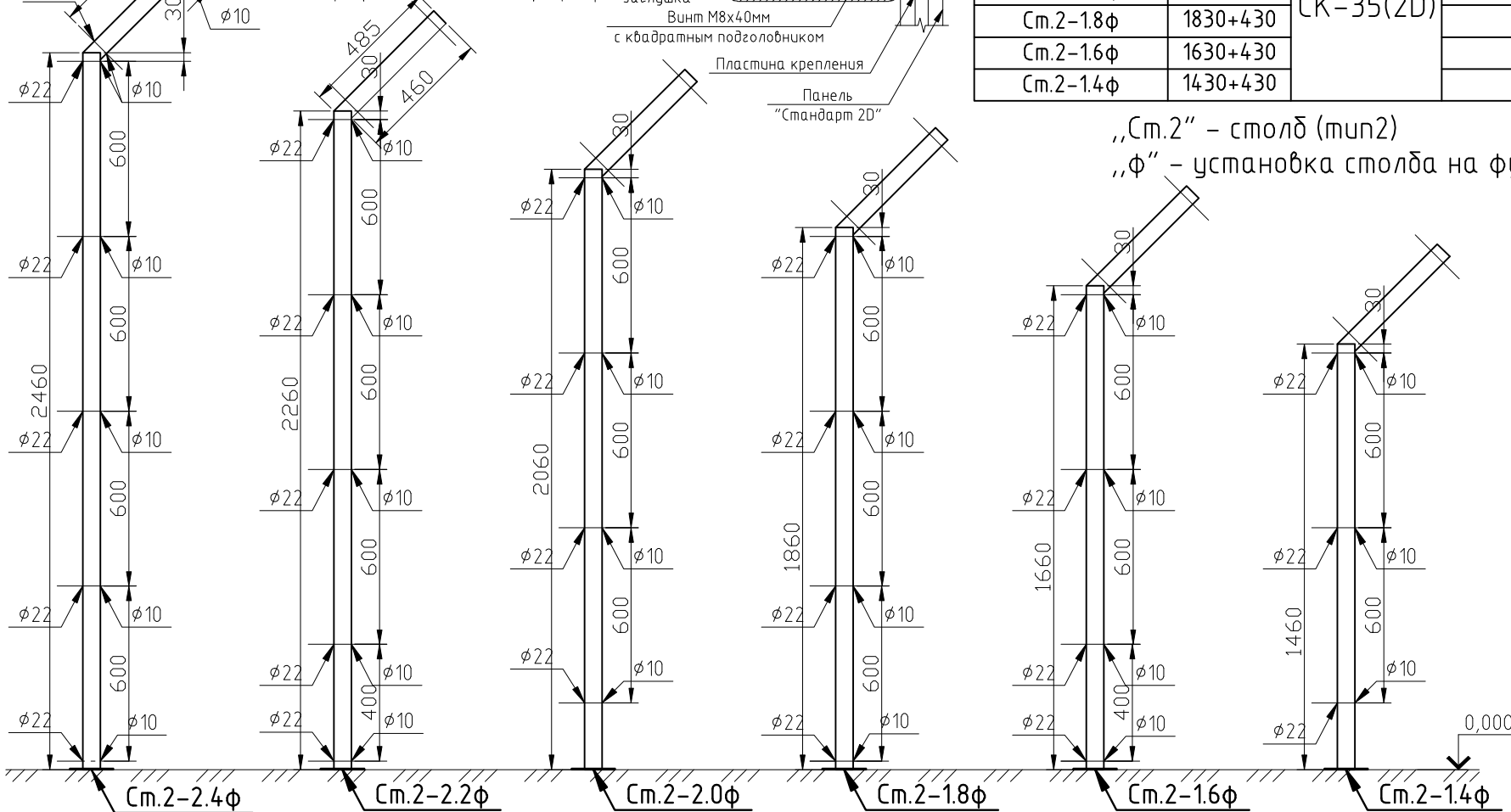


Столбы – проф. труба 60x40x1.5мм
(в комплекте с верхней пластиковой заглушкой)

Тип столба	Высота панели, мм	Тип крепежа	Кол-во крепежа и торцевых заглушек
Ст.2-2.4φ	2430+430	СК-35(2D)	5+2
Ст.2-2.2φ	2230+430		5+2
Ст.2-2.0φ	2030+430		4+2
Ст.2-1.8φ	1830+430		4+2
Ст.2-1.6φ	1630+430		4+2
Ст.2-1.4φ	1430+430		3+2

„Ст.2” – столб (тип2)

„φ” – установка столба на фундамент



Инф. № подл.	Подп. и дата	Взам. инф. №

Чертеж	Ф.И.О.	Дата	Подпись
Проберил	Наумов А.К.		

Лист	4
Листов	8

Столб (тип 2φ) для панели "Стандарт 2D"

